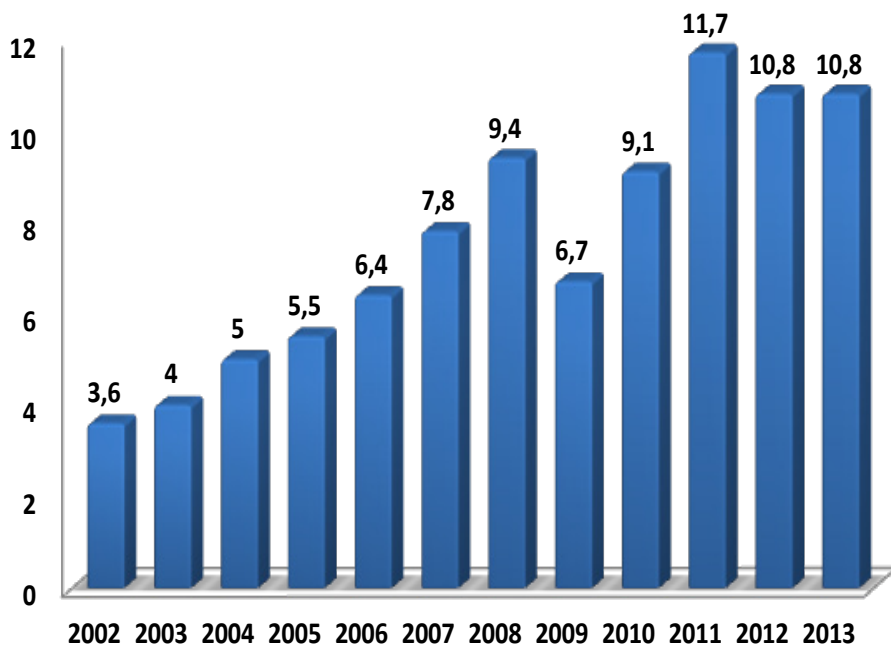




*Ambasciata d'Italia
Brasilia*

IL CONTRIBUTO DELL'ITALIA ALLO SVILUPPO ECONOMICO DEL BRASILE

Tra il 2003 e il 2013 l'interscambio tra l'Italia e il Brasile è cresciuto del 211%



Fonte: Ministero dello sviluppo, dell'industria e del commercio (MDIC), mld di US\$

INTERSCAMBIO BILATERALE
SALDO IN US\$ F.O.B.

ANNO	ESPORTAZIONI DELL'ITALIA VERSO IL BRASILE	IMPORTAZIONI DELL'ITALIA DAL BRASILE	SALDO	INTERSCAMBIO
2006	2.570.437.125	3.836.379.418	-1.265.942.293	6.406.816.543
2007	3.347.985.016	4.463.647.522	-1.115.662.506	7.811.632.538
2008	4.612.918.507	4.765.047.181	-152.128.674	9.377.965.688
2009	3.664.974.271	3.016.154.168	+648.820.103	6.681.128.439
2010	4.837.049.794	4.235.337.908	+602.711.886	9.073.387.702
2011	6.223.167.430	5.440.918.058	+782.249.372	11.664.085.488
2012	6.201.528.863	4.580.695.491	+1.620.833.372	10.782.224.354
2013	6.716.928.480	4.098.022.680	+2.618.905.800	10.814.951.160

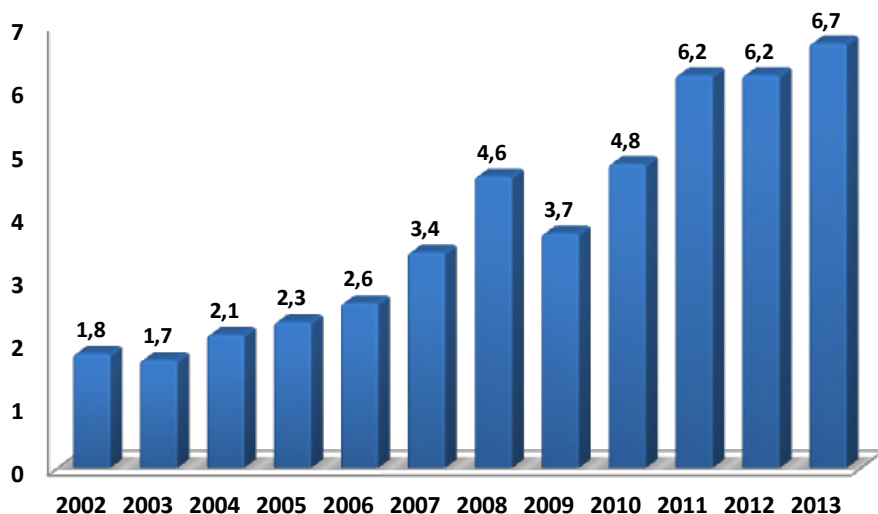
+ 61,58%

Fonte: Ministero dello sviluppo, dell'industria e del commercio (MDIC)

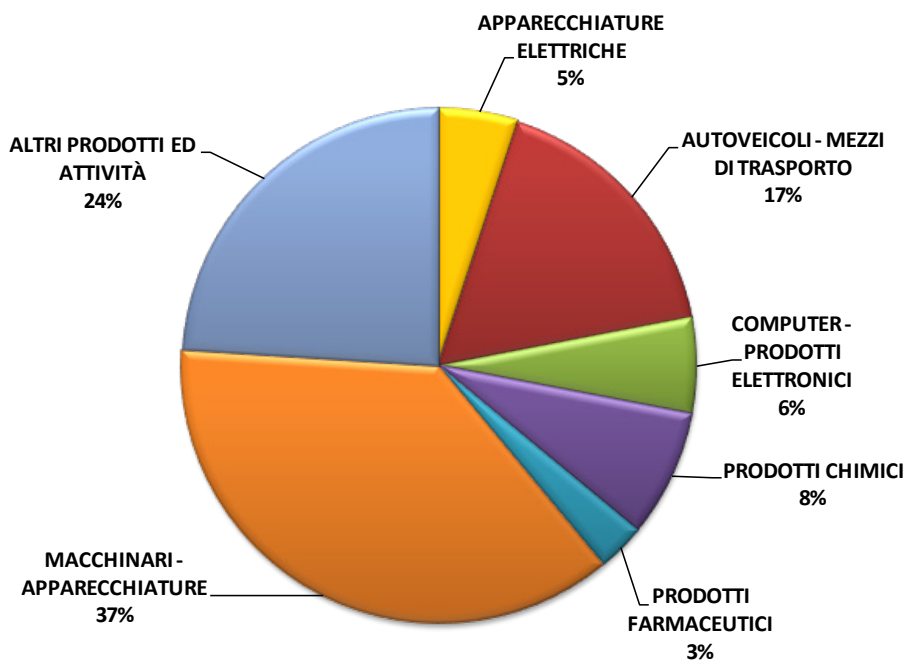
Nel 2013 il saldo commerciale per l'Italia
è aumentato del 61,58%

Crescita cumulata dell'export del 250% negli ultimi dieci anni

Nel 2013 l'export italiano è aumentato dell'8,3% rispetto al 2012. La quota di mercato si attesta al 2,8%.



Fonte: elaborazione su dati MDIC e ISTAT, mld di US\$



Fonte: SECEX / MDIC

L'export italiano si concentra su merci ad alto valore aggiunto

Principali Prodotti Esportati nel 2013

PRODOTTO	VALORE US\$ F.O.B	QUOTA %
Parti e accessori per trattori e altri autoveicoli	276.365.416	4,12
Ingranaggi e meccanica di trasmissione	130.912.748	1,95
Macchine e apparecchiature per l'imballaggio	124.601.813	1,86
Medicinali	102.213.026	1,52
Benzina	74.729.169	1,11
Occhiali da sole	59.334.000	0,88
Macchinari per livellamento terreni	48.021.932	0,71
Elicotteri	40.298.660	0,60
Macchine e apparecchiature per la lavorazione della plastica	37.461.752	0,56

Fonte: SECEX / MDIC

Stati Uniti	115.341
Spagna	77.059
Belgio	54.853
Regno Unito	41.772
Francia	35.538
Giappone	33.132
Germania	24.439
ITALIA	21.707
Canada	14.702
Svizzera	14.623
Lussemburgo	13.582
Messico	13.472
Olanda	13.121
Portogallo	10.830
Cina	9.320
(...)	(...)
TOTALE	589.190

L'Italia è l'ottavo paese investitore in Brasile.

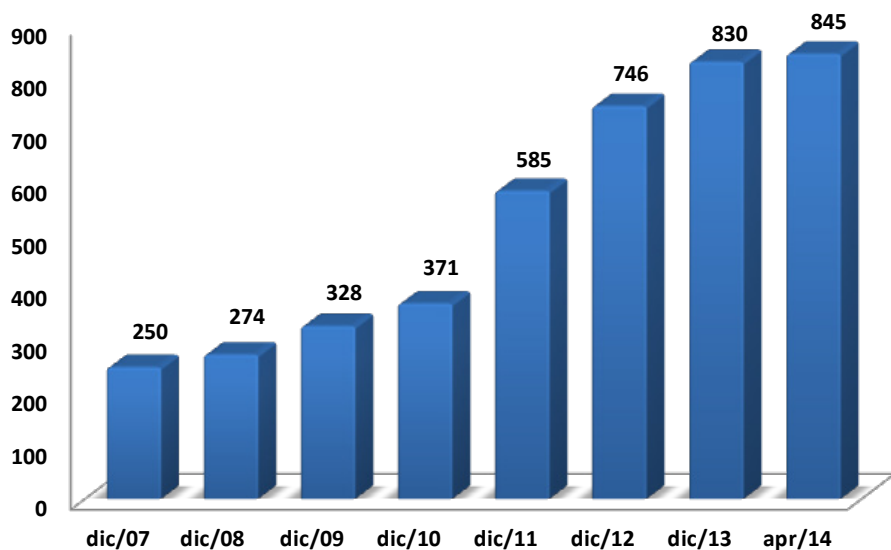
Nel 2013 gli investimenti italiani si sono attestati a 902 mln US\$.

Gli investimenti italiani si concentrano per oltre il 30% nei servizi e nelle telecomunicazioni e per un altro 30% nel settore automotive.

Fonte: Banco Central do Brasil, mln di US\$, 2010.

Stock di IDE in Brasile

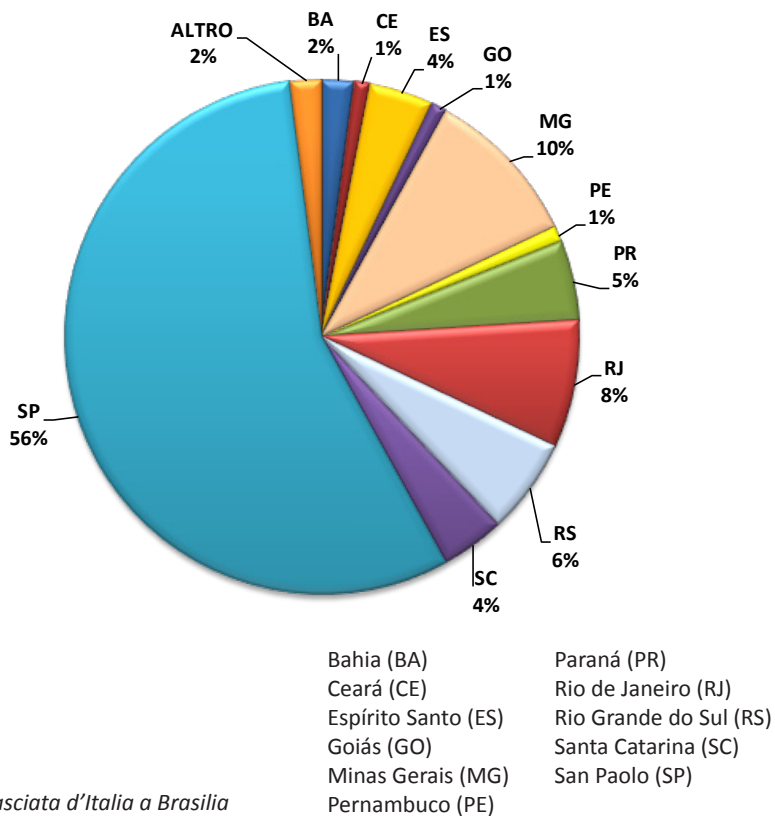
Le imprese italiane in Brasile nel 2014: sono 845 gli stabilimenti produttivi



La Banca Centrale brasiliana ha pubblicato di recente il censimento dei capitali stranieri investiti in imprese locali per almeno il 10 per cento del capitale totale dell'azienda. **Lo studio identifica al 31/12/2010 la presenza di 1030 imprese italiane in Brasile. L'Italia è il secondo paese al mondo per numero di imprese dopo gli Stati Uniti e il primo nell'UE.** Tale dato risulta più ampio rispetto a quello rilevato nel censimento effettuato dall'Ambasciata in quanto la Banca Centrale prende in considerazione la partecipazione di capitali provenienti anche da persone fisiche o da gruppi industriali che hanno deciso di trasferire in Brasile la propria sede.

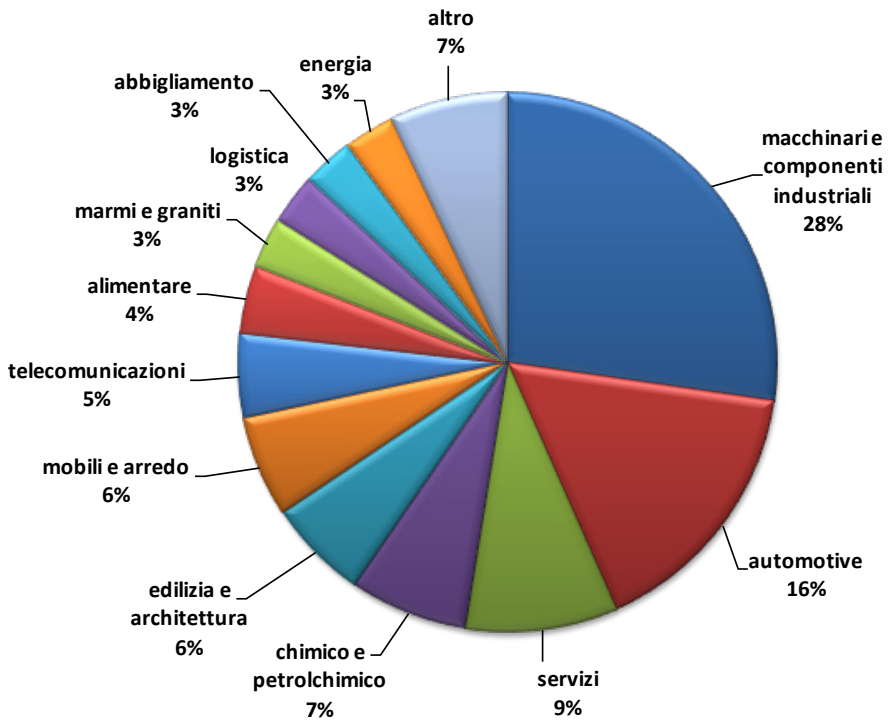
Fonte: Ambasciata d'Italia a Brasilia

Gli Stati di insediamento in Brasile sono prevalentemente quelli del sud e del sud-est.
 In anni recenti si registra un crescente interesse verso il nord-est del Paese.



Fonte: Ambasciata d'Italia a Brasilia

Le imprese italiane in Brasile:
 regioni di insediamento



Fonte: Ambasciata d'Italia a Brasilia

Le imprese italiane nei settori cruciali per lo sviluppo del Brasile

Le imprese italiane occupano in Brasile



**OLTRE 130.000
DIPENDENTI DIRETTI**

Fonte: Ambasciata d'Italia a Brasilia, stima su un campione di 200 imprese

Considerando l'indotto,
le imprese italiane occupano



**OLTRE 500.000
DIPENDENTI**

Fonte: Ambasciata d'Italia a Brasilia, stima su un campione di 200 imprese



ITALIAN TRADE AGENCY
 ICE - Agência para a Internacionalização das empresas Italianas
 Departamento para a Promoção de Intercâmbios da Embaixada do Itália



PATROCÍNIO



COMOLATTI



ENERGIA PARA A VIDA



Aprile 2014

AMBASCIATA D'ITALIA A BRASILIA

www.ambbrasil.esteri.it
cristiano.musillo@esteri.it
commerciale.brasilia@esteri.it