


## “100 giorni” all’apertura della Porta Santa

Key Highlight della ricerca Deloitte «Globalizzare la solidarietà»



# La nostra epoca, tra progresso e complessità

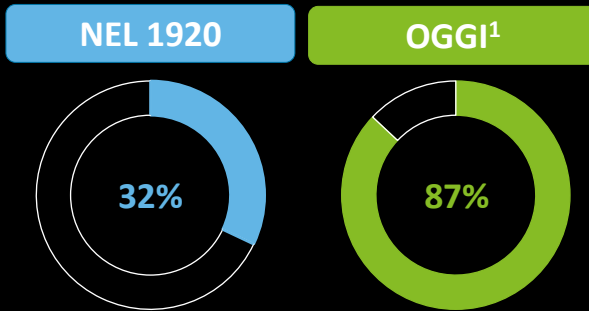
VIVIAMO IN UN'EPOCA CHE, DAI DATI, APPARE LA "MIGLIORE DELLA STORIA"...

...EPPURE, CI TROVIAMO DI FRONTE A COMPLESSITÀ NUOVE...

...ED ALTRE, GIÀ PRESENTI IN PASSATO, ANCORA IRRISOLTE



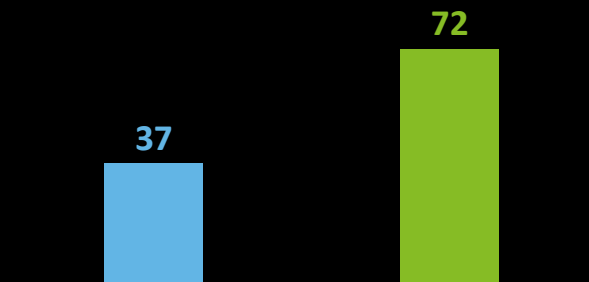
Alfabetizzazione sopra i 15 anni



Mortalità infantile entro i 5 anni



Aspettativa di vita alla nascita



Cambiamento climatico



Invecchiamento popolazione



Polarizzazione della ricchezza



Pandemie e crisi sanitarie



Povertà



Fame nel mondo



Guerre e instabilità politica



Migrazioni forzate



Disuguaglianze e discriminazione

# Il percepito delle persone rispetto alle sfide del nostro tempo

## PRINCIPALI EVIDENZE

### PREMESSA METODOLOGICA

DELOITTE HA CONDOTTO  
UN'INDAGINE DEMOSCOPICA  
NEI 5 PRINCIPALI STATI  
EUROPEI (ITALIA, FRANCIA,  
SPAGNA, GERMANIA, UK) E  
NEGLI USA PER RILEVARE IL  
PERCEPITO DELLA  
POPOLAZIONE RISPETTO ALLE  
SFIDE DEL NOSTRO TEMPO

#### 1 LA COMPLESSITÀ DELLA NOSTRA EPOCA

Per ca. **8 persone** su **10**, la **nostra epoca** è caratterizzata da **maggiore complessità** rispetto al **passato**, con **qualche differenza** registrata a livello di **singolo Paese** (es. 76% UK, 91% Italia)

#### 2 LA RILEVANZA DELLE SFIDE DEL NOSTRO TEMPO

**Più di 7 persone** su **10** in **tutti i Paesi** analizzati condividono la percezione che **ciascuna** delle **sfide** sia **rilevante** o addirittura **molto rilevante**, con alcuni picchi registrati per alcune sfide in Paesi specifici (es. 93% in Italia ritiene rilevante la povertà)



Cfr. slide 4 per **dettagli** su **rilevanza sfide**

#### 3 L'IMPORTANZA DI UNA COLLABORAZIONE GLOBALE

**Meno di 1 persona** su **2** ritiene che si stia **facendo** il **possibile a livello internazionale per porre rimedio** a queste sfide. Tuttavia, **2 persone su 3** ritengono che la situazione sia ancora **recuperabile**, purché si agisca attraverso il **coinvolgimento** e la **cooperazione** di tutti gli attori **in un'ottica globale** (60%)

#### 4 LA FIDUCIA IN UN FUTURO MIGLIORE







La **fiducia** in un futuro migliore **diminuisce** all'**umentare** dell'**età**. Sono infatti fiduciosi il **63%** della **Gen. Z** vs il **29%** dei **Baby Boomer**



Cfr. slide 5 per **dettaglio**

# La rilevanza delle sfide del nostro tempo

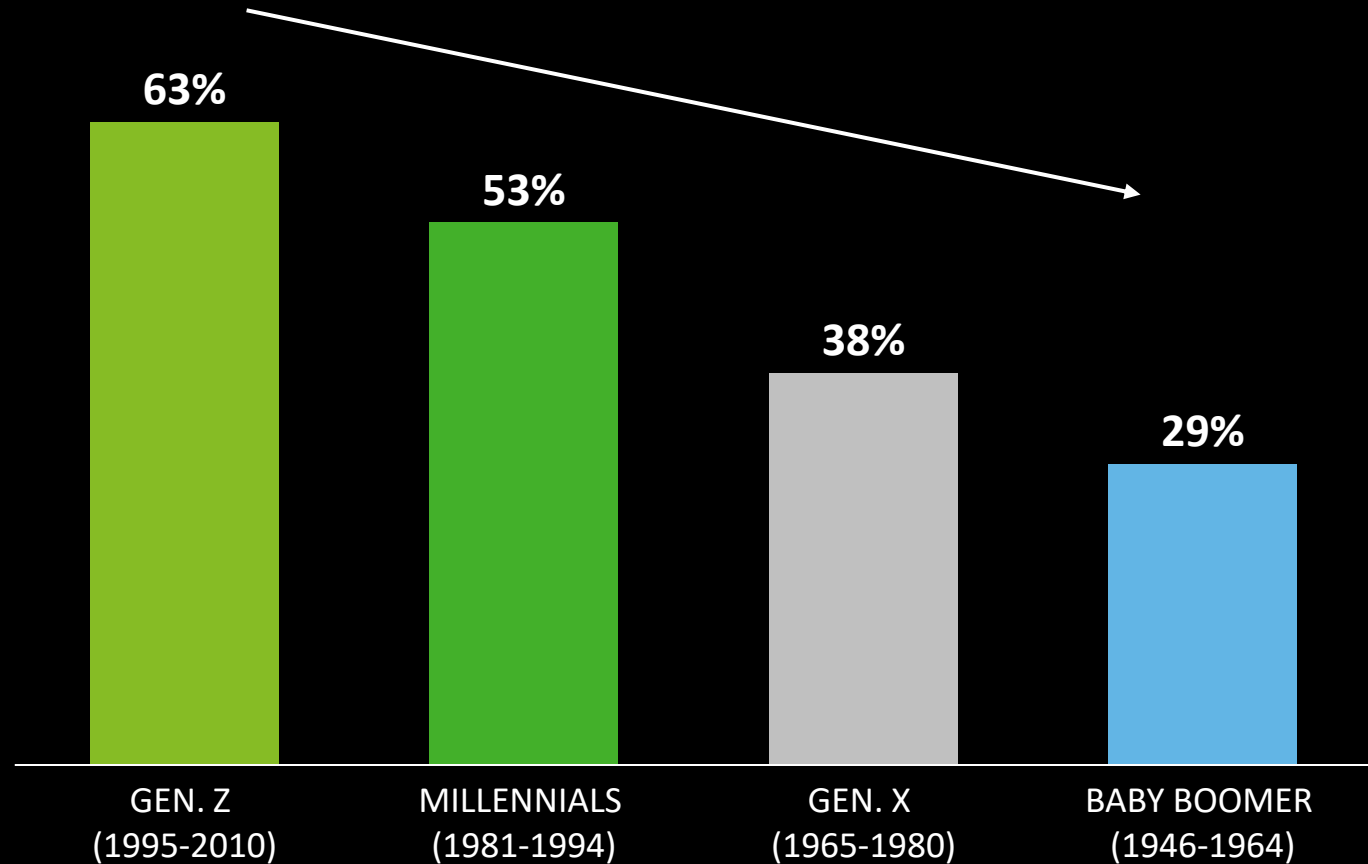
RISPETTO ALLE SFIDE DEL NOSTRO TEMPO, **PIÙ DI 7 PERSONE SU 10 IN TUTTI I PAESI** ANALIZZATI CONDIVIDONO LA PERCEZIONE CHE **CIASCUNA** DI QUESTE **SFIDE** SIA **RILEVANTE** O ADDIRITTURA **MOLTO RILEVANTE**, CON ALCUNI PICCHI REGISTRATI PER ALCUNE SFIDE IN PAESI SPECIFICI

Sfida						
Guerre e instabilità politica	83%	92%	84%	91%	82%	86%
Povertà	82%	93%	87%	91%	83%	83%
Migrazioni forzate	82%	92%	91%	92%	86%	77%
Fame nel mondo	80%	91%	83%	89%	80%	82%
Disuguaglianze e discriminazione	77%	90%	85%	84%	80%	77%
Polarizzazione della ricchezza	76%	90%	80%	89%	71%	79%
Cambiamento climatico	78%	90%	83%	86%	74%	75%
Invecchiamento della popolazione	78%	86%	76%	87%	78%	74%
Pandemie globali e crisi sanitarie	78%	83%	74%	86%	75%	76%

# La fiducia in un futuro migliore

LA **FIDUCIA** IN UN FUTURO  
MIGLIORE **DIMINUISCE**  
ALL'**AUMENTARE** DELL'**ETÀ**.  
SONO INFATTI FIDUCIOSI IL **63%**  
DELLA **GEN. Z** vs IL **29%**  
DEI **BABY BOOMER**

LA FIDUCIA IN UN MONDO FUTURO MIGLIORE (% PER GENERAZIONE)



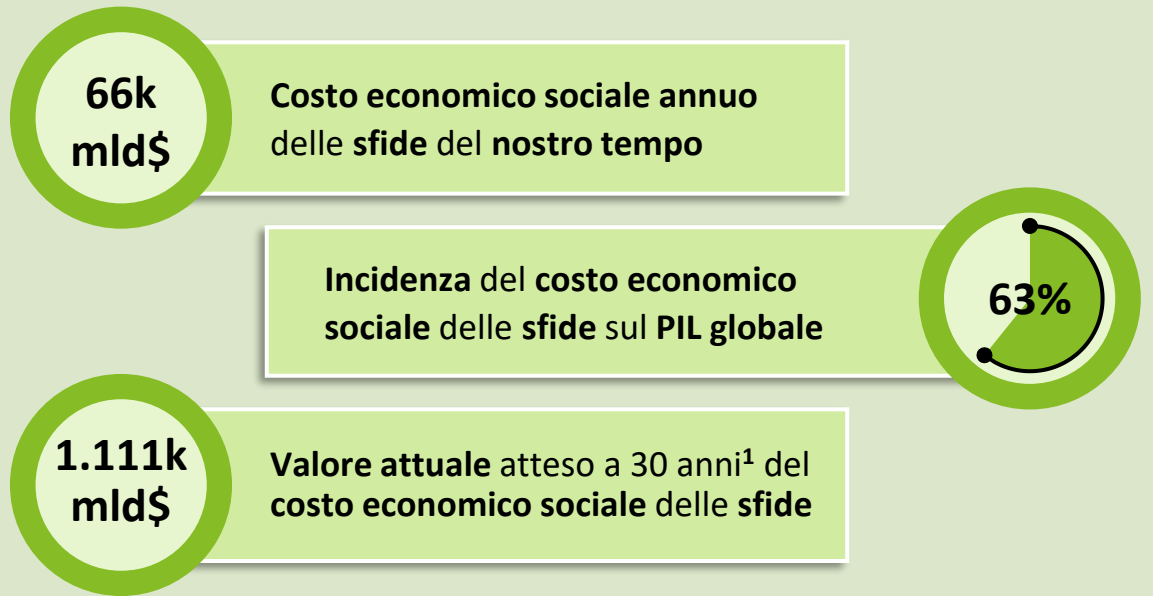
# Il costo economico e sociale delle sfide del nostro tempo

## PREMESSA METODOLOGICA

Deloitte ha condotto uno studio per fornire una stima del costo economico e sociale complessivo delle sfide del nostro tempo, attraverso:

- Review di paper scientifici e studi autorevoli che hanno analizzato le diverse problematiche fornendo una stima del relativo costo;
- Normalizzazione di tali costi per renderli comparabili;
- Per ognuna delle problematiche, stima del costo economico e sociale globale annuale e del costo complessivo atteso, dato dalla somma del valore attuale del costo economico e sociale globale atteso

## PRINCIPALI EVIDENZE



## ALCUNI ESEMPI

### IL COSTO DELLA FAME NEL MONDO

#### Costo di non intervenire

Costo sociale annuo stimato per malnutrizione e carenza di micronutrienti:

~ 2,4 migliaia di miliardi di dollari US annui<sup>2</sup>

#### Costo di intervenire

Investimento stimato per nutrire tutte le persone affamate nel mondo e porre fine alla fame globale:

~ 43 miliardi di dollari US annui<sup>3</sup>

### IL COSTO DELLA POVERTÀ

#### Costo di non intervenire

Costo sociale annuo stimato dalla mancata fornitura di servizi essenziali (es. acqua, accesso servizi igienici) e dall'analfabetismo:

~ 4,1 migliaia di miliardi di dollari US annui<sup>4</sup>

#### Costo di intervenire

Investimento stimato per fornire i servizi essenziali a tutti e garantire un'istruzione universale:

~ 1,6 migliaia di miliardi di dollari US annui<sup>4</sup>



# La necessità di intervenire attraverso una “Globalizzazione” della solidarietà

La gestione delle sfide del nostro tempo richiede una **cooperazione a livello globale** con il **coinvolgimento** di tutti gli **attori istituzionali**, del **sistema produttivo**, fino al **singolo cittadino**, che devono convergere verso un **impegno industriale che sia anche etico-sociale**



A fronte di questa necessità, il **Giubileo** rappresenta un'**occasione unica** per:

- Porre l'**attenzione mondiale** su **tematiche** che **superano** la **dimensione religiosa** e **caratterizzano l'esistenza** umana
- Stimolare la definizione di **azioni concrete** per la risoluzione delle **sfide** del **nostro tempo**

«Bisogna globalizzare la solidarietà, operando a livello nazionale e internazionale. Servono norme che garantiscano i **diritti umani** in ogni luogo, prassi che alimentino la **cultura dell'incontro** e **persone capaci di guardare al mondo con una prospettiva ampia**» - **Papa Francesco**<sup>1</sup>

# Fonti bibliografiche

- Kotz, M., Levermann, A., & Wenz, L. (2024). The economic commitment of climate change. *Nature*, 628(8008), 551-557.
- IPCC (2011). *Renewable Energy Sources and Climate Change Mitigation*;
- World Bank Group (2020). *State and Trends of Carbon Pricing 2020*;
- Prince, M., Wimo, A., Guerchet, M., Ali, G. C., Wu, Y. T., & Prina, M. (2015). *World Alzheimer Report 2015. The Global Impact of Dementia: An analysis of prevalence, incidence, cost and trends* (Doctoral dissertation, Alzheimer's Disease International);
- Eich, F., Soto, M., & Feher, C. (2014). *Public Pension Spending in Advanced and Emerging Market Economies: Past Trends and Projected Outcomes*;
- Ministero del Lavoro e delle Politiche Sociali (2011). *L'invecchiamento attivo in Europa – Rapporto di Benchmarking*;
- Alstadsæter, A., Johannesen, N., & Zucman, G. (2018). Who owns the wealth in tax havens? Macro evidence and implications for global inequality. *Journal of Public Economics*, 162, 89-100;
- EU TAX Observatory (2024). *The Global Tax Evasion report 2024*;
- Institute for Economics & Peace (2024). *Global Peace Index 2024*;
- IMF (2022). *A Disrupted Global Recovery - Growth slows as economies grapple with supply disruptions, higher inflation, record debt and persistent uncertainty*;
- Devine, A., Battle, K. E., Meagher, N., Howes, R. E., Dini, S., Gething, P. W., ... & Lubell, Y. (2021). Global economic costs due to vivax malaria and the potential impact of its radical cure: A modelling study. *PLoS Medicine*, 18(6), e1003614;
- Citi group and Oxford University (2022). *Eliminating Poverty – The importance of a multidimensional approach in tackling SDG 1*;
- Cree, A., Kay, A., & Steward, J. (2022). *The economic and social cost of illiteracy: A snapshot of illiteracy in a global context*. World Literacy Foundation. <https://worldliteracyfoundation.org/wp-content/uploads/2022/08/The-Economic-Social-Cost-of-Illiteracy-2022.pdf>;
- FAO (2013). *The state of food and agriculture*;
- African Union / World Food Programme (2022). *The cost of hunger in Africa (COHA) continental report - social and economic impact of child undernutrition*;
- Ferrant, G. and A. Kolev (2016). *Does gender discrimination in social institutions matter for long-term growth?: Cross-country evidence*, OECD Development Centre Working Papers, No. 330, OECD Publishing, Paris, <https://doi.org/10.1787/5jm2hz8dgl6-en>
- Citigroup (2020). *Closing the racial inequality gaps - the economic cost of black inequality in the U.S.*;
- Dovidio, J. F., & Gaertner, S. L. (2004). Aversive racism. *Advances in experimental social psychology*, 36, 4-56;
- Boston Consulting Group (2022). *Migration Matters: Human Cause with a \$20 Trillion Business Case*;
- Indagine demoscopica condotta in collaborazione con MPS (rilevazione tra giugno e luglio 2024) con metodologia CAWI (Computer Assisted Web Interviewing), con target composto da individui residenti in Italia, Francia, Spagna, Germania, UK (1000 casi/Stato) e Stati Uniti (2000 casi) di età compresa tra i 18 e i 75 anni. Sono state impostate quote per area geografica, sesso e fasce d'età sulla base della distribuzione della popolazione residente (per gli Stati Uniti è stata fatta una selezione degli Stati più industrializzati della East & West Coast da includere nella rilevazione). Al fine di esporre un dato complessivo rappresentativo dell'universo di riferimento, è stata applicata una ponderazione basata sulla popolazione residente dei Paesi oggetto di indagine.



# Disclaimer

- Lo Studio è stato svolto sulla base di dati e assunzioni come da riferimenti bibliografici indicati.
- Nel corso delle analisi effettuate, Deloitte ha fatto uso di tali dati e informazioni facendo affidamento sulla loro veridicità, accuratezza e completezza, senza dar corso ad alcuna verifica indipendente. Il nostro lavoro è stato pertanto svolto assumendo la veridicità, accuratezza, completezza e ragionevolezza dei dati e delle informazioni forniti dalla letteratura.
- Deloitte non ha espresso alcuna opinione o altra forma di garanzia relativamente all'accuratezza, alla completezza e alla ragionevolezza dei dati e delle informazioni forniti dalla letteratura.
- Gli eventuali terzi che dovessero confidare su tali dati e informazioni dovranno procedere autonomamente alle verifiche e indagini ritenute da essi più opportune.
- Le metodologie ritenute più appropriate alla luce degli obiettivi dello Studio sono state applicate al meglio delle nostre conoscenze. I risultati da noi stimati dipendono in parte da parametri influenzati da considerazioni di carattere soggettivo e da elementi e informazioni identificati nello Studio.
- I risultati del presente Studio si basano su una serie di assunzioni riguardanti, in particolare, i tassi di inflazione e i tassi di sconto sociale, il cui utilizzo si è reso necessario ai fini della stima del Valore Attuale Netto (atteso) e del costo sociale annuo delle problematiche oggetto di analisi.
- Trattandosi di stime a livello globale, basate, in alcuni casi, su dati di input relativi a specifiche aree, la diversa ponderazione di tali input e l'adozione di differenti assunzioni potrebbero condurre a risultati differenti da quelli riportati nello Studio.
- Parimenti, eventuali sviluppi macro-economici o politici, successivi alla presentazione dello Studio, potrebbero influire sulle conclusioni esposte: non ci assumiamo, dunque, alcuna responsabilità in relazione a possibili cambiamenti nei parametri di mercato.
- Non ci assumiamo alcuna responsabilità in caso di utilizzo avente finalità diverse da quelle citate nello Studio ed in ogni caso nei confronti di terzi che verranno in possesso del presente o che verranno a conoscenza del suo contenuto.